
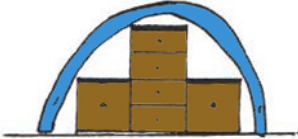
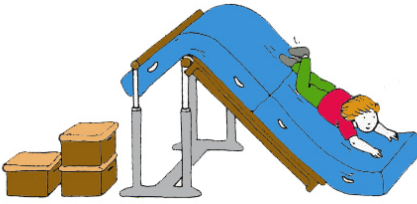
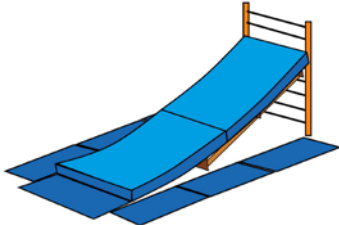




Bauelemente für eine Bewegungslandschaft mit dem Schwerpunkt „Rutschen“

Vorbemerkungen

Die Grafiken stellen nicht den vollständigen Aufbau der Gerätekombination dar. Notwendige Sicherheitsvorkehrungen (zusätzliches Auslegen von Matten) müssen der Zielgruppe angepasst werden und sind deshalb beim Aufbau zu berücksichtigen.

Gerätekombination	Benötigte Geräte
	<ul style="list-style-type: none"> • 1 Sprungkasten klein • 1 Turnmatte • 1 Weichboden • 1 Turnbank
	<ul style="list-style-type: none"> • 1 Sprungkasten hoch • 2 Sprungkästen klein • Turnmatte lang
	<ul style="list-style-type: none"> • 3 Sprungkästen klein • 1 Barren • 2 Weichböden • 2 Turnbänke
	<ul style="list-style-type: none"> • 1 Sprossenwand • 5 Turnmatten • 2 Weichböden • 2 Turnbänke